



Használati utasítás



Split Versati levegő-víz hőszivattyú


Modellek:

TC001253FEH

TC000163FEH

Köszönjük, hogy a Technik Cool légkondicionálóit választotta. Kérjük, használat előtt olvassa el figyelmesen a használati utasítást és tartsa ezt meg későbbi információszerzésre.

Webcím: www.technikcool.hu



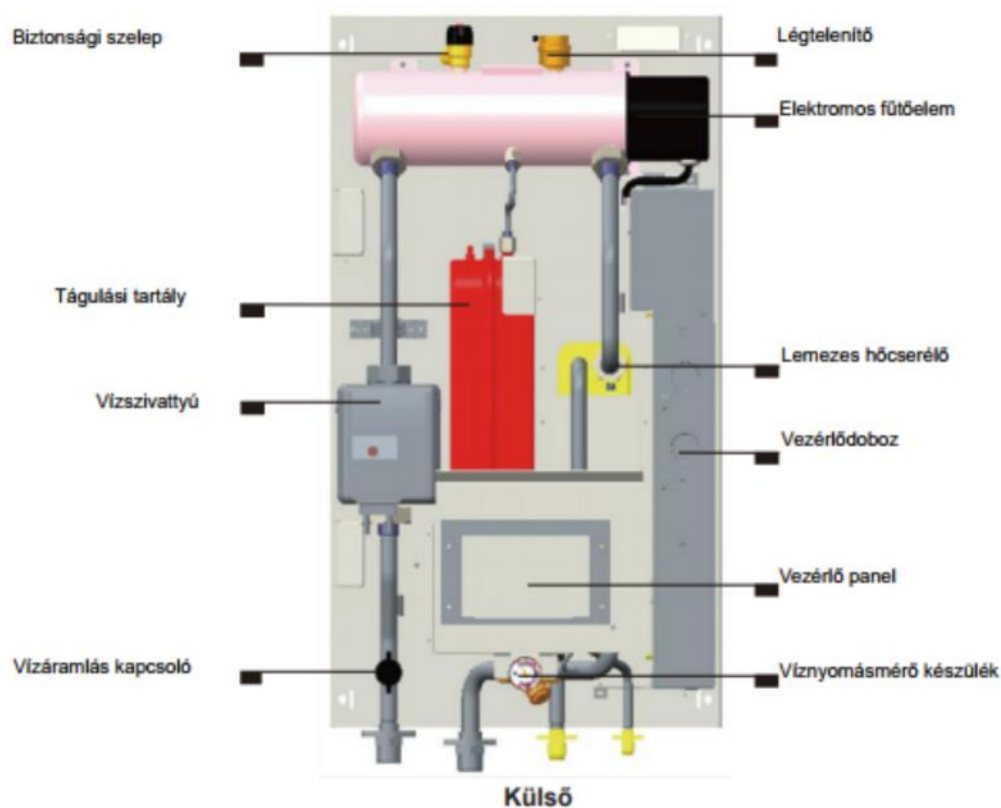
5. Fő alkotóelemek

5.1 Beltéri egység

(2) TC001253FEH, TC000163FEH



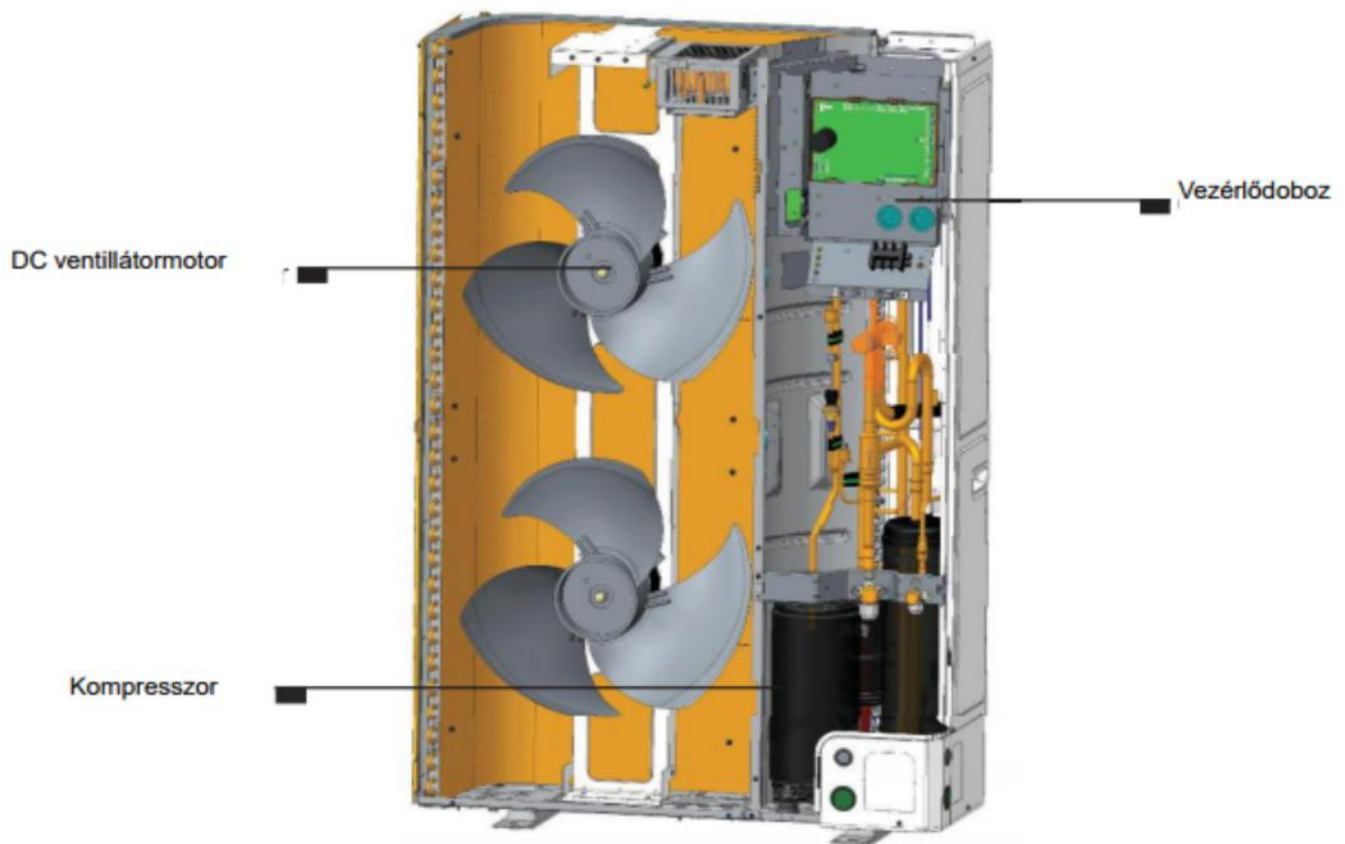
Belső



(2) TC001253FEH, TC000163FEH

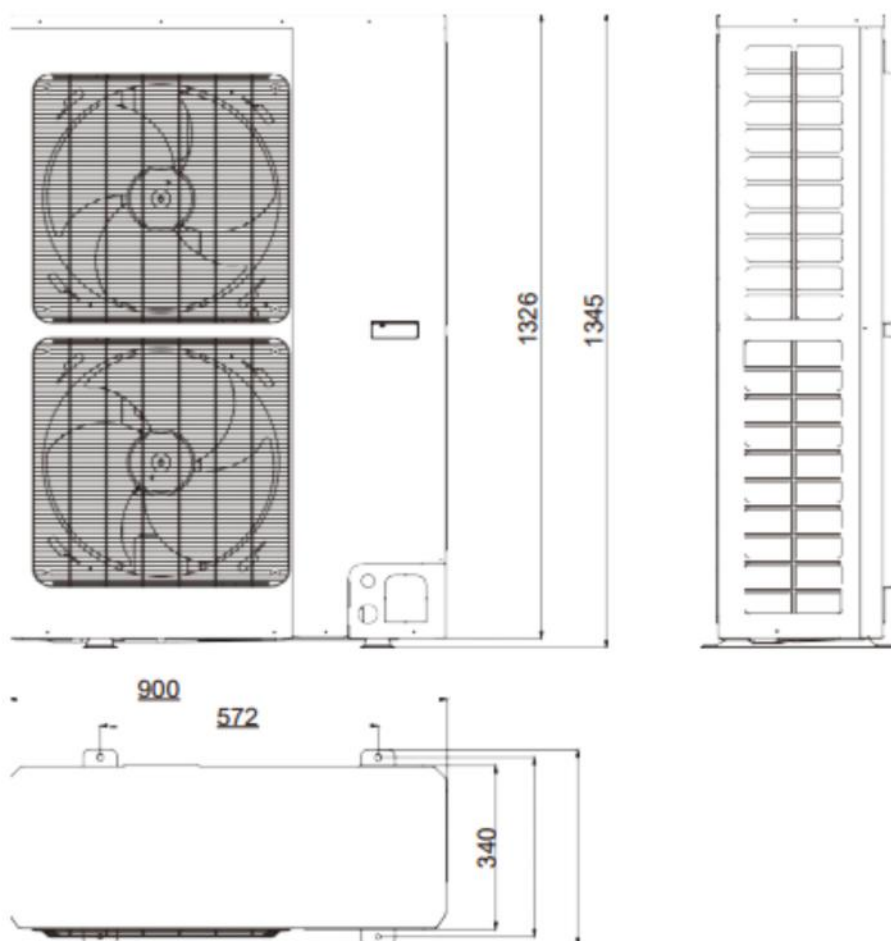


Belső



Külső

(2) TC001253FEH,TC000163FEH



Leírás:

Egység: hüvelyk

Szá	Név	Megjegyz	
1	Folyadék-oldali szelep	3/8	TC000851FEH,TC001253FEH,TC000163FEH
2	Gáz-oldali szelep	5/8	TC000851FEH,TC001253FEH,TC000163FEH
3	Fogantyú	Az előlső tok fedésére vagy feltárására szolgál	
4	Légkibocsájtó rács	/	

6.2.3 A telepítéshez szükséges hely



6.2.4 Óvintézkedések a kültéri egység felszerelésére

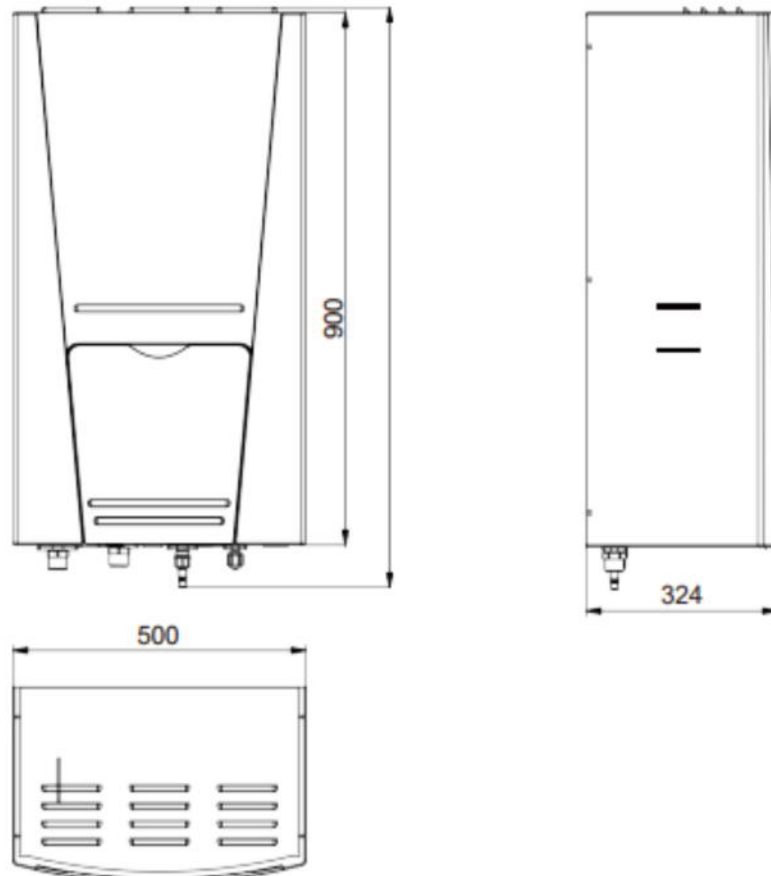
- (1) A kültéri egység mozgatásához szükséges, hogy 2 db kötelet használjon, ami elég hosszú ahhoz, hogy a készülék 4 irányból legyen kezelve. A kötélnek a lógás és mozgatás közötti szöge 40° alatt kell legyen annak érdekében, hogy megakadályozza az egység közepének a mozgását.
- (2) A felszerelés során használjon M12 csavarokat a lábak és a keret rögzítésére.
- (3) A kültéri egységet 10 cm magas betonlapra kellene felszerelni.
- (4) A következő rajz tartalmazza az egység telepítési helyének a szükséges méretét.
- (5) A kültéri egységet fel kell emelni a kijelölt emelőfurat használatával. Ügyeljen arra, hogy a készülék ne hibásodjon meg emelés közben. A rozsdásodás elkerülése érdekében a fém részeket ne érje útés.

7. A beltéri egység felszerelése

7.1 Válassza ki a beltéri egység felszerelésének a helyét

- (1) Kerülje a direkt napsütést.
- (2) Győződjön meg arról, hogy a függesztő rúd, a mennyezet és az épületszerkezet elég erős a légkondicionáló egység megtartásához.
- (3) A vízelvezető cső könnyen leszerelhető.
- (4) A beltéri és a kültéri csővezetékeket könnyen ki lehet vezetni.
- (5) Ne szerelje fel olyan helyekre, ahol gyúlékony vagy robbanásveszélyes tárgyak, vagy gyúlékony és robbanásveszélyes gázszivárgás van.
- (6) Ne telepítse olyan helyre, ahol gyúlékony vagy robbanásveszélyes anyagok, nagy por, sós köd, füst vagy nagy nedvesség van.

7.3 A beltéri egység vázlatmérete



Leírás:

Egység: hüvelyk

Szá m	Név	Megjegyzések	
1	Kimeneteli vízcső	1" BSP csavar	
2	Visszatérő vízcső	1" BSP csavar	
3	Oldalsó gázcső	5/8	TC000851FEH,TC001253FEH,TC000163FEH
4	Oldalsó folyadékcső	3/8	TC000851FEH,TC001253FEH,TC000163FEH

7.4 Helyszükséglet a telepítéshez

